

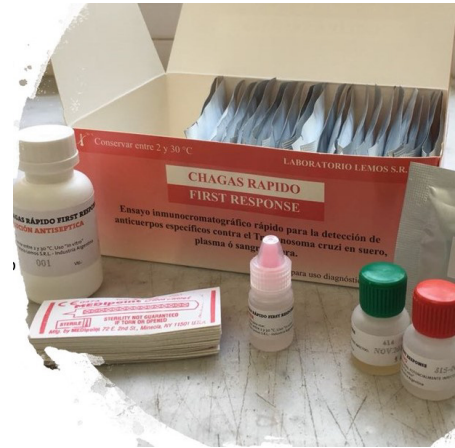
Chagas Rápido First Response

Ensayo Inmunocromatográfico rápido en casete para la detección de anticuerpos específicos contra el Trypanosoma Cruzi

Rápido - Simple - Confiable- Sensible

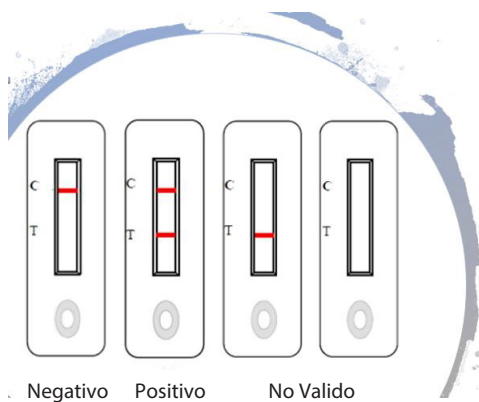
Todo Incluido

Casets individuales
Manual de instrucciones
Control Positivo: frasco 0,8 ml
Control Negativo: frasco 0,8 ml
Solución Antiséptica lista para usar
Dispensador para sangre aforado
Buffer con frasco gotero, listo para usar
Hojas de papel absorbente para limpiar el área de punción
Lancetas esterilizadas para punción capilar de uso único e individual



Características

No requiere instrumento
Almacenamiento de 2 a 30°C
Análisis Cualitativo, lectura visual
Requiere poco volumen de muestra 10 ul.
Rápido, proporciona resultados precisos en 20 min.
Muestra: Sangre entera o plasma (EDTA heparina o citrato) y suero.



Resultado Negativo


Aparece una sola línea Control color rojizo en el área identificada con la letra "C"

Resultado Positivo

Aparecen dos líneas de color rojizo, una en el área con la letra T y otra en el área con la letra C. La intensidad de color de la línea T puede variar dependiendo de la muestra en estudio. Todo color visible, aunque sea muy tenue debe ser interpretado como positivo.

Resultado No Valido

Ausencia de línea de Control color rojizo en el área "C" aunque esté o no la línea en el área identificada con la letra "T"



CROMOION
ABASTECIMIENTO INTEGRAL HOSPITALARIO
División Diagnóstico - Biología Molecular

Central: Oporto 6125 - Ciudad de Buenos Aires - Argentina
Planta industrial Punta Alta, Prov. de Buenos Aires
mail: reporte@cromoion.com
www.cromoion.com
Tel: +54 11 4644-3205/06